

SALA BAÑO

Nº 203 2019 # DECORACIÓN

EN PORTADA: GENEBRE

ESPECIALES: DUCHAS Y LAVABOS

DECORACIÓN: CASA RICHARD ROGERS


FOCUS: LUDOVICA+ROBERTO PALOMBA






Z23

Z24



Z25



Z26

Z23 GME, siguiendo las últimas tendencias, nos presenta la columna de ducha Victoria, acabada en blanco. Con unas medidas de 1465x200 mm, su cuerpo está fabricado en acero inoxidable 304 de 1,2 mm de espesor. La columna se puede instalar en plano o en esquina, a gusto del cliente, y cuenta con jets integrados, rociador, mango de ducha ABS, flexo de acero inoxidable doble engatillado y anti-calcáreos transparentes. Para una experiencia única en la ducha.

Z24 GRB Dry, de GRB ha sido certificada por AENOR, según norma UNE-EN 1111. Es la única columna termostática con sistema de vaciado de agua; consiguiendo que el usuario vacíe el agua retenida en el interior de la columna, dificultando así la aparición de bacterias y el posible goteo del agua que queda en el rociador. Este sello abarca tanto la calidad de sus termostáticos con columna como el reconocimiento a su patente internacional desarrollada con un sistema exclusivo de novedad mundial que cuida la salud del usuario final.


Z25 Quadro Design presenta el modelo SF014 de la serie Levo, fabricado en acero inoxidable AISI316L, en acabado satinado. Una ducha de lluvia muy funcional cuya palanca permite ajustar y redirigir el chorro. Brazo de ducha integrado, combinado con dos mezcladores montados en la pared Levo y el kit de ducha de mano, representa la finalización definitiva para un entorno de ducha perfecto. El diseño limpio y simple junto con la calidad de los materiales hacen que el artículo sea adecuado para todos los ajustes posibles. Diseño: Studio Adolini.

Z26 Ramon Soler nos muestra el espectacular rociador empotrado a pared RC con salida de agua en cascada que nos ofrece los beneficios del wellness con un diseño vanguardista y exclusivo. Con una caída libre idéntica a la que experimenta el agua en la naturaleza, el agradable chorro de este novedoso modelo nos traslada mentalmente de lugar y nos hace sentir como si estuviéramos inmersos en pleno espacio natural. Mínimo espesor y abundante salida de agua, junto a un diseño espectacular.

NUEVA CISTERNA EMPOTRADA GEBERIT OMEGA DE 98 CENTÍMETROS.

La nueva cisterna empotrada Geberit Omega de 98 cm de la firma **Geberit** amplía las opciones de diseño para el baño. Esta nueva altura permite, por ejemplo, crear moquetas corridas de la misma altura que la encimera del lavabo y consigue baños que integran aún mejor la cisterna empotrada en la estética final del espacio.

Es una de las gamas más versátiles de la compañía gracias a características especiales como el pequeño tamaño de sus pulsadores, la opción de activación superior o frontal de la descarga del agua de la cisterna, o la poca altura de la cisterna. Para ampliar aún más las posibilidades de diseño, ahora, las cisternas empotradas Geberit Omega están disponibles en dos alturas de construcción: la clásica, de tan solo 82 cm, y la nueva versión, de 98 cm.



RS-CROSS, TERMOSTÁTICO DE REPISA PARA BAÑERAS.

Los termostáticos de **Ramon Soler**® aúnan funcionalidad, ergonomía, confort y seguridad de uso. Las griferías de repisa para bañeras son imprescindibles en muchos proyectos de decoración y por ello la marca nos ofrece una amplia gama de soluciones: monomandos, bimandos o termostáticos.

La grifería termostática de repisa de la colección RS-Cross es un conjunto de baño-ducha que se instala en la bañera y que destaca por el diseño de sus manetas en forma de aspa y porque esconde las más avanzadas tecnologías, que permiten conseguir la temperatura perfecta en una fracción de segundo y mantenerla durante toda la ducha. Con limitador de caudal (hasta un 50% de ahorro de agua) y botón limitador de temperatura (ahorro de energía).



ASIENTO DE DUCHA ABATIBLE CON LA MÁXIMA RESISTENCIA, TOTALMENTE CUSTOMIZABLE.

Manillons Torrent es una firma comprometida con la excelencia y altamente reconocida por la gran calidad de sus productos, muestra de ello es su nuevo asiento de ducha abatible, que ofrece la máxima resistencia. El asiento está pensado para poder ser plegado y liberar espacio o abatido prestando reposo. Las patas, fabricadas en aluminio, soportan el peso y prometen una alta duración.

El asiento está fabricado para drenar el agua y no quedar empapado gracias a los dos agujeros de drenaje situados debajo del colchón de PU, que le otorga calidez y confort. Su diseño, además, permite distintas alturas y ajustar las patas individualmente a los desniveles de los platos de ducha. Se le ha aumentado y reforzado la superficie de fijación a la pared, lo cual aumenta aún más la seguridad.



INSPIRA, LA PERFECCIÓN DE LOS MATERIALES.

La completa colección Inspira de **Roca** está realizada con los materiales más innovadores e incluye lavabos de superficies suaves y paredes muy finas fabricados en el exclusivo **Fineceramic**®, en formato sobreencimera o integrados en el mueble, así como inodoros y bidés adosados a pared, en versión suspendida o de pie.

Las tapas y asientos de estos últimos están fabricados con **Supralit**®, la innovadora y exclusiva resina registrada por la firma que permite una mayor durabilidad, higiene y facilidad de limpieza, e incluyen bisagras con sistema de caída amortiguada para un cierre suave y silencioso. La versión suspendida del inodoro cuenta con un diseño sin brida optimizado para una mayor higiene.

La feria KBC Shanghai abre el plazo para registrarse como visitante

Ya podemos conseguir nuestra entrada gratuita para visitar la 24ª edición de Kitchen & Bath China 2019

La 24ª edición de Kitchen & Bath China 2019 representa la feria líder en Asia para la industria de la cocina y el baño. En su vigésimo cuarto año, KBC 2019 se llevará a cabo del 27 al 30 de mayo de 2019 en el Nuevo Centro Internacional de Exposiciones de Shanghai (SNIEC), China.



Más de 5.662 expositores, incluidas las marcas líderes del mercado nacional y extranjero, lanzan sus últimos productos, tecnologías y soluciones al mercado mundial en KBC 2019. Durante cuatro días, los visitantes de comercio internacional, empresas importadoras y exportadoras, diseñadores, ingenieros y arquitectos se reúnen en el Centro de Exposiciones Nuevas de Shanghai, con el espacio completamente reservado, del SNIEC con una superficie de 200.000 m².

El mayor grupo de visitantes de KBC provienen del sector cocina, baño, saneamiento, calefacción y aire acondicionado con un total de 111.000 visitantes profesionales procedentes de todos los países del mundo. El registro para obtener nuestra entrada gratuita es muy sencillo y se hace online



completando un formulario en el siguiente enlace: kitchenandbathchina.co/es/registration. Una vez completado el proceso online, nos llegará un correo electrónico confirmando nuestro registro, que quedará disponible hasta el 25 de mayo. Los horarios del evento son de 9h a 18h del 27 al 29 de mayo y de 9h a 15h el día 30 de mayo.

Ramon Soler® ha expuesto sus productos más innovadores en The Big 5 2018

La firma continúa apostado por Oriente Medio, donde ha realizado prestigiosos proyectos hoteleros y residenciales



Del 26 al 29 de noviembre, Ramon Soler® ha expuesto en la feria The Big 5 2018, que se ha celebrado en el recinto ferial Dubai World Trade Centre de Dubai (Emiratos Árabes Unidos). Un certamen que ha contado con la presencia de las firmas más importantes de la construcción global, internacionales, nacionales y locales, que han dado a conocer las últimas tendencias e innovaciones.

La marca ha expuesto sus productos más innovadores en su stand, desde empotrados superslim a novedades en rociadores de hidroterapia y hasta colecciones estrella como la de monomandos Alexia.

Ramon Soler® continúa así apostando por Oriente Medio, donde ha realizado prestigiosos proyectos hoteleros, como el hotel Waldorf Astoria en The Palm Dubai, el hotel Cove Rotana en RAK, y grandes proyectos residenciales como el que ha realizado este año en Mudon para Dubai Properties.

Canaleta mural Advantix Vario de Viega
 Más espacio para el espacio más íntimo de su hogar.

viega.es

Con la individualidad que usted necesita

Su diseño, intemporal. Sus posibilidades, ilimitadas. Así es la nueva canaleta mural Advantix Vario de Viega. Con una profundidad de montaje de sólo 25 mm, se integra con elegancia en su cuarto de baño, y se puede montar en prácticamente cualquier pared. Además, se puede acortar con precisión milimétrica a cualquier medida de entre 1.200 y 300 mm, con lo que se adapta perfectamente a sus necesidades. **Viega. Connected in quality.**

viega